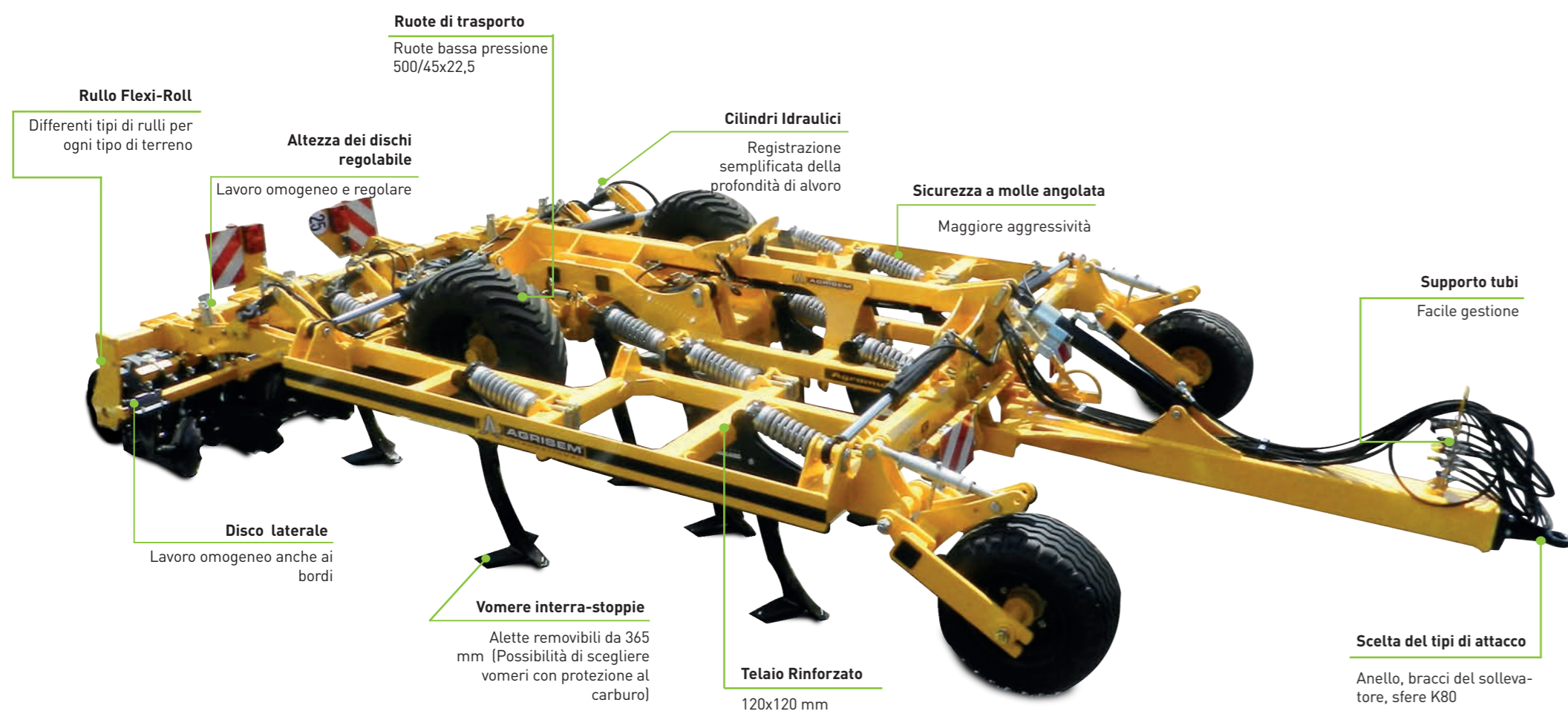



Agromulch® Gold semi-portato



RULLI



Agromulch®

Coltivatore a denti



SILVER PORTATO	Modelli rigidi		Modelli portati pieghevoli	
Larghezza di lavoro	3,00	3,50	4,00	5,00
Larghezza di trasporto	3,00	3,50	3,00	3,00
Peso (kg) con rullo a gabbia Ø 526	2 077	2 473	4 772	5 020
Potenza (Cv)	100 - 140	120 - 160	160 - 200	180 - 240
Numero dei denti	8	10	11	13
Numero dei dischi Ø460	8	10	12	14

GOLD PORTATO	Modelli portati rigidi			Modelli portati pieghevoli
Larghezza di lavoro	3,00	3,50	4,00	4,00
Larghezza di trasporto	3,00	3,50	4,00	3,00
Peso (kg) con rullo a gabbia	1 750	1 882	2 284	2 708
Potenza (Cv)	140 - 180	160 - 200	170 - 220	180 - 240
Numero dei denti	10	12	13	13
Numero dei dischi Ø460	8	10	12	12



Macchine certificate

GOLD SEMI-PORTATO

	Versioni semi-portate pieghevoli		
Larghezza di lavoro	4,00 m	5,00 m	6,00 m
Peso (kg) con rullo a gabbia	4 845	5 279	5 909
Potenza (Cv)	200 - 260	240 - 300	280 - 360
Numero dei denti	13	17	19
Numero dei dischi Ø460	8	10	10



535 rue Pierre Levasseur - 44158 ANCENIS - FRANCE
T. +33 (0)2 51 14 14 40 - F. +33 (0)2 40 96 32 36

Importato in esclusiva per l'Italia da:



Località Tartaglia snc - 01016 Tarquinia (VT) ITALY
Tel. +39 0766 842576/7 - Fax +39 0766 842592
info@fiaccadori.com - www.fiaccadori.com



agrisem@agrisem.com
www.agrisem.com

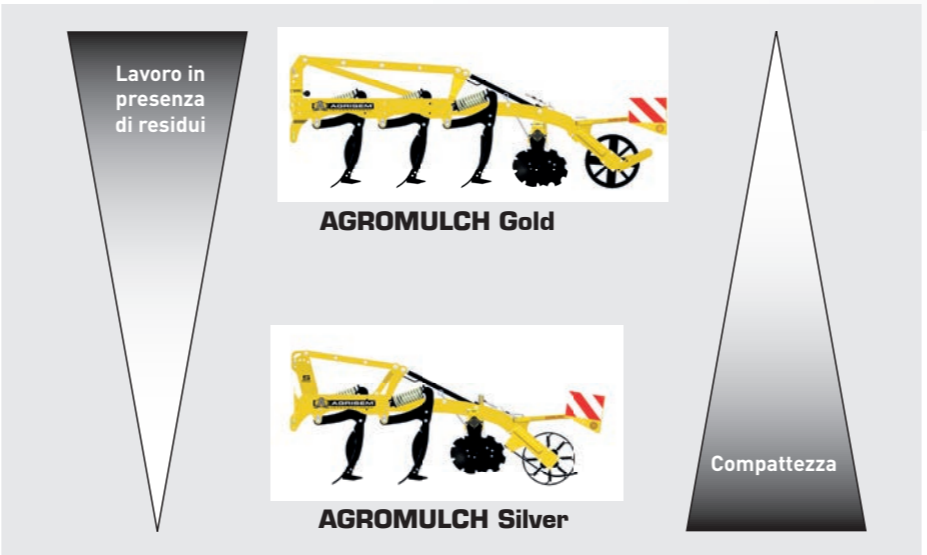
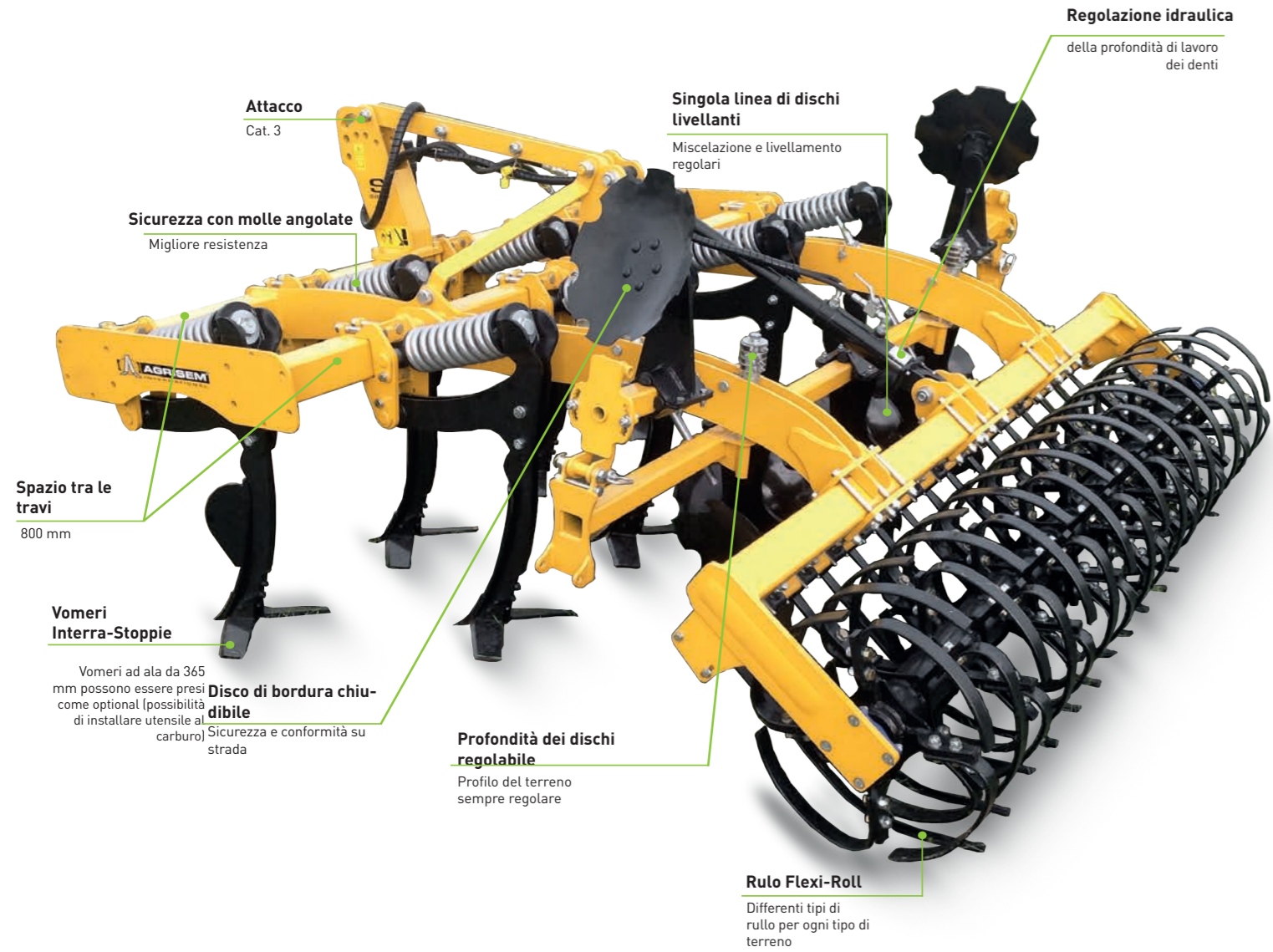
Your dealer



La Scelta Professionale

Tecnologia Esclusiva

Agromulch® Silver portato



Chiusura del rullo



- + Chiusura idraulica
- Bilanciamento del peso in fase di trasporto

Nuovo vomere al CARBURO

Tecnologia al carburo BETEK®

Larghezza della parte al carburo : 80 mm

Alette al carburo in opzione

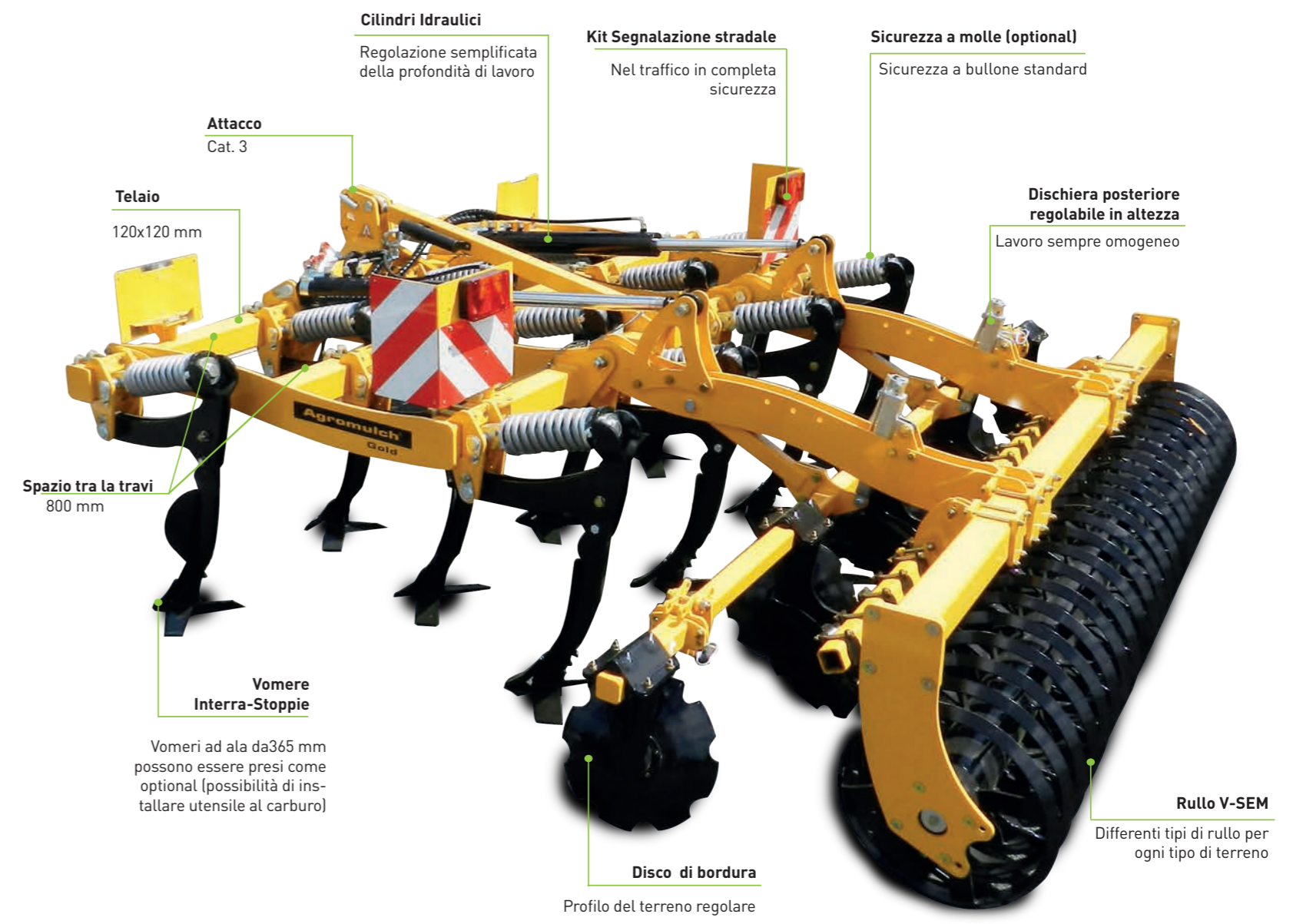


- + 5 / 10 volte più longevo
- Qualità del lavoro regoalre
- Facile da sostituire

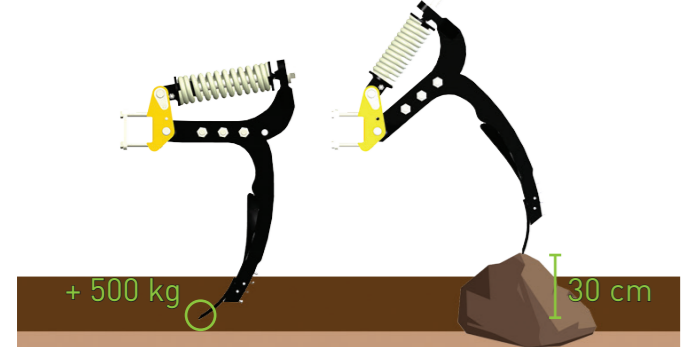
Uso intensivo tutto l'anno

Lavoro fino a 30 cm di profondità da 5 a 12 km/h

Agromulch® Gold portato



Sicurezza a molle



- + Sicurezza NON-STOP a molle
- Rilascio importante per sormontare gli ostacoli
- Sgancio alla punta: + 500 kg di pressione

Lavoro incrociato dei vomeri



- + Interramento delle stoppie dopo il raccolto
- Distruzione del residuo vegetale

Lavoro Omogeneo



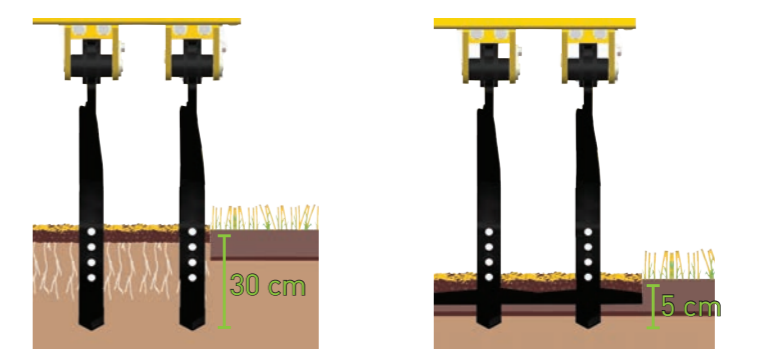
- + Miscelazione intensa del residuo
- Creazione di una miscela regolare
- Livellamento perfetto

Livellamento impeccabile



- + Superficie perfetta
- Struttura del terreno migliorata
- Gestione ottimale dei residui

Profondità di lavoro



- Senza vomeri ad ala: 30 cm di profondità
- Con vomeri ad ala: da 5 a 15 cm di profondità

Esclusiva !



- + 1 macchina, 2 utilizzi
- Uso intensivo tutto l'anno
- Facile da sostituire